

NPAUSA
LABORAL

ALMA DE ARTISTA

POURING

The background features a vibrant, marbled pattern in shades of orange, yellow, red, and purple. Overlaid on this are several large, semi-transparent geometric shapes: a pink circle in the upper left, a yellow circle in the lower left, and a yellow horizontal line near the top right. The text is positioned on the right side of the image.

DATE UN ESPACIO PARA CREAR, CON EL ARTE ABSTRACTO NINGUNA OBRA ES IGUAL A OTRA **TODAS SON ÚNICAS.**

LA PINTURA ES UNA FORMA DE EXPRESARNOS DE TRASMITIR CÓMO SOMOS, CÓMO ESTAMOS, NUESTROS GUSTOS, LO QUE QUEREMOS, INSPÍRATE Y VIVE ESTA EXPERIENCIA QUE TE HARÁ DISFRUTAR, RELAJARTE Y SALIR DE LA RUTINA!

NO TENGAS MIEDO NO NECESITAS NINGÚN TIPO DE CONOCIMIENTO PREVIO ES UNA TÉCNICA MUY DIVERTIDA.

MODULO I

Breve introducción a la pintura con
acrílicos fluidos

¿Qué es el arte Fluido?

¿Cómo preparar medium casero?





Medidas

Preparación de acrílico desde cero



MODULO II

Técnicas de vertido
Activador de células
Alcohol
Espátula
Barridos




MODULO III

Errores comunes

Recomendaciones

Tips y consejos prácticos



 **DURACIÓN ESTIMADA: 2 HORAS**
Mínimo 5 participantes

MATERIALES:

ARTICULOS DE APLICACIÓN:

1 LIENZO 30X40

6 VASOS, COLA FRIA

3 COLORES ACRILICOS

ESPATULA

**Despacho Gratis en
Santiago**

